


ZABAWKA DLA KOTA


Potrzebujesz: drewniany patyk, filc, sznurek, pistolet z klejem, nożyczki



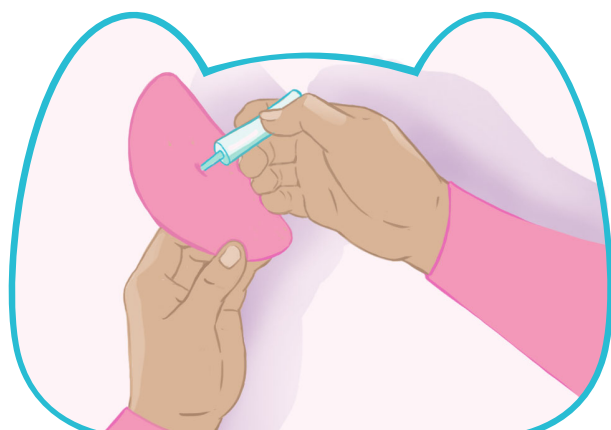
1. Poproś osobę dorosłą o odcięcie długiego kawałka sznurka.



2. Przyklej sznurek, również z osobą dorosłą, do patyka



3. Razem z osobą dorosłą wytnij kształty z filcu.



4. Zrób dziurki po środku wyciętych kształtów.



5. Przez dziurki przeprowadź sznurek i zawiąż supełek.



6. Teraz czas na kocią zabawę!


DREAMWORKS

KOCI DOMEK
GABI


ZABAWKA DLA KOTA

Szablon Myszki

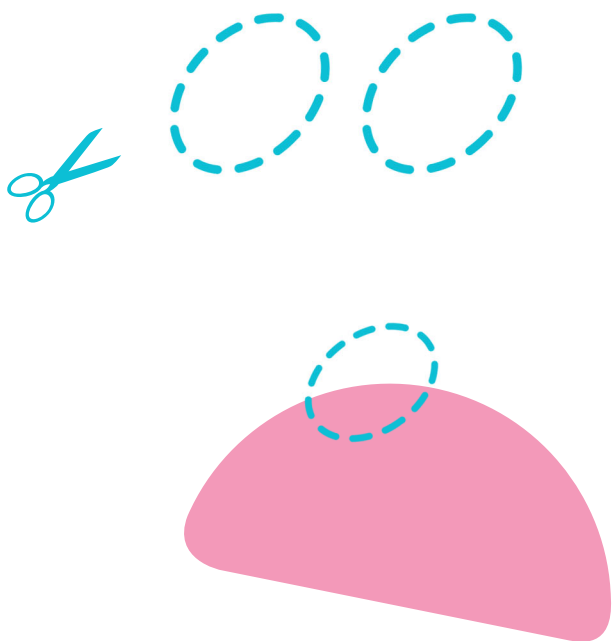
1. Wytnij z filcu kształty.



2. Sklej większy kawałki razem, aby uformować korpus myszki.



3. Sklej mniejsze kawałki, aby uformować mysie uszka.



4. Użyj markera, aby narysować oczy, nos i wąsy.

