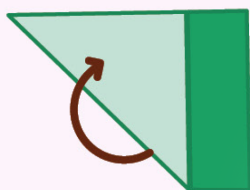


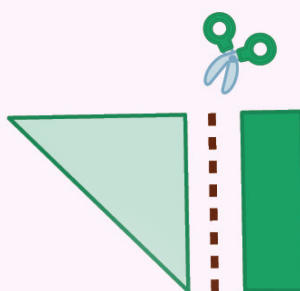
# ZRÓB SWÓJ WŁASNY PŁATEK ŚNIEGU




weź czystą  
kartkę papieru



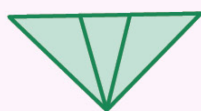
zegnij ją



odetnij  
zbędny kawałek



zegnij  
ponownie




zegnij trójkąt  
w trzy części



zegnij  
lewą stronę



zegnij  
prawą stronę



odetnij  
wystające części



narysuj ten wzór  
na trójkącie



wytnij ten wzór i pozbądź się  
niepotrzebnych ścinków



rozwiń papier  
żeby zobaczyć  
płatek śniegu